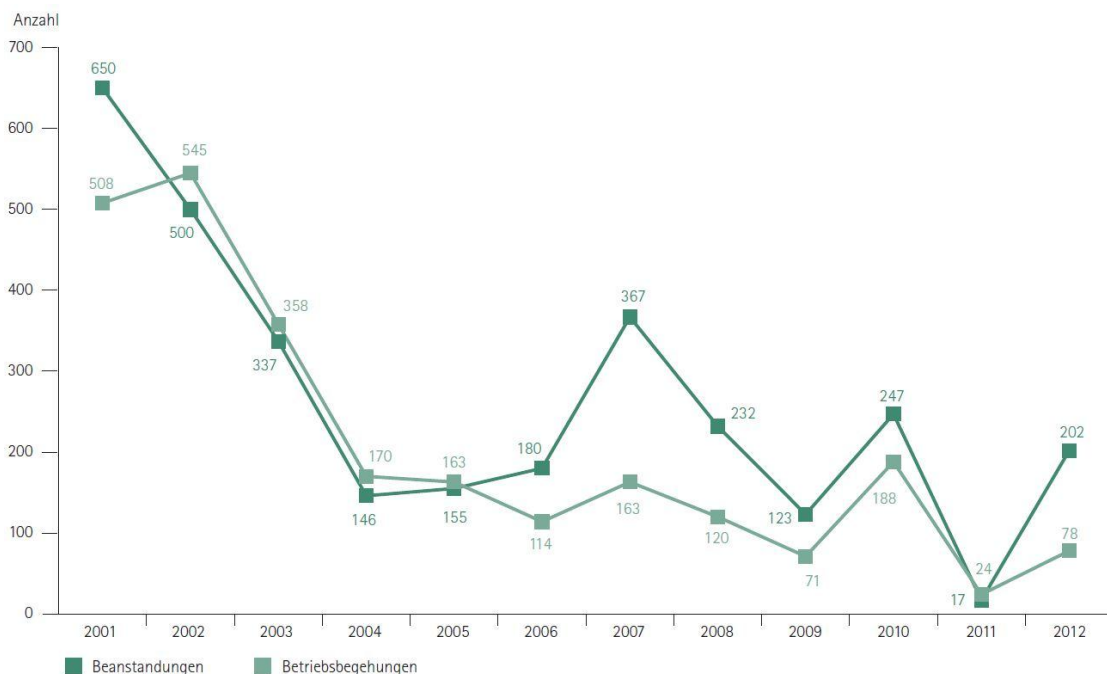


2012 - Berufskrankheiten

Arbeitsmedizin - Übersicht über die Tätigkeiten und Ergebnisse

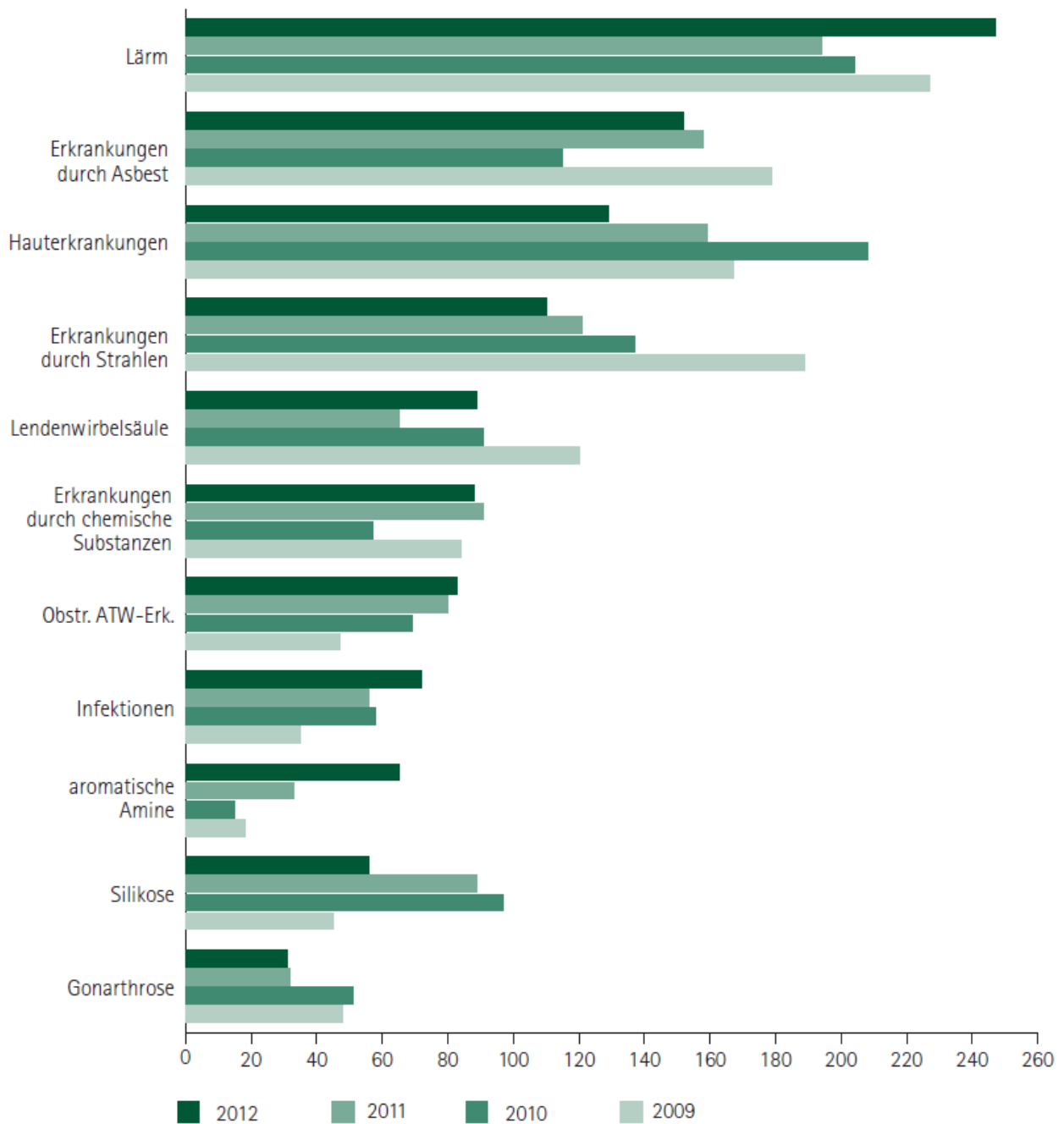
Betriebsbegehungen und Beanstandungen 2001 bis 2012



Präventionsprojekte der Gewerbeärzte 2001 bis 2012

Zeitraum der Revisionen	Branche	Zahl der überprüften Unternehmen	Zahl der betroffenen Beschäftigten
2001/2002	Arztpraxen	192	785
2001/2002	Betriebe mit Infektionsgefährdung	160	4.206
2002	Pflegedienste	57	1.206
2003	Alten- und Pflegeheime	200	10.751
2002-2004	Haut/Lärm	316	25.911
2005	Veterinärmedizinische Einrichtungen	84	887
2005	Freiwillige Feuerwehren	59	9.820
2006	Aus-/Weiterbildungseinrichtungen	82	22.822
2007	Prävention von Hauterkrankungen	16	11.655
2007	ASiG im Holzverarbeitenden Gewerbe	92	3.058
2007	Prävention von Knieerkrankungen	26	277
2008	Prävention von Knieerkrankungen	98	1.629
2008	Nachrevision Präv. Hauterkrankungen	16	11.650
2009	Grünanlagen/Friedhöfe	30	212
2010/2011	GDA Haut	198	262
2011	Kindertagesstätten	4	50
2012	Kindertagesstätten	72	1.087
2001-2012	Gesamt	1.702	106.268

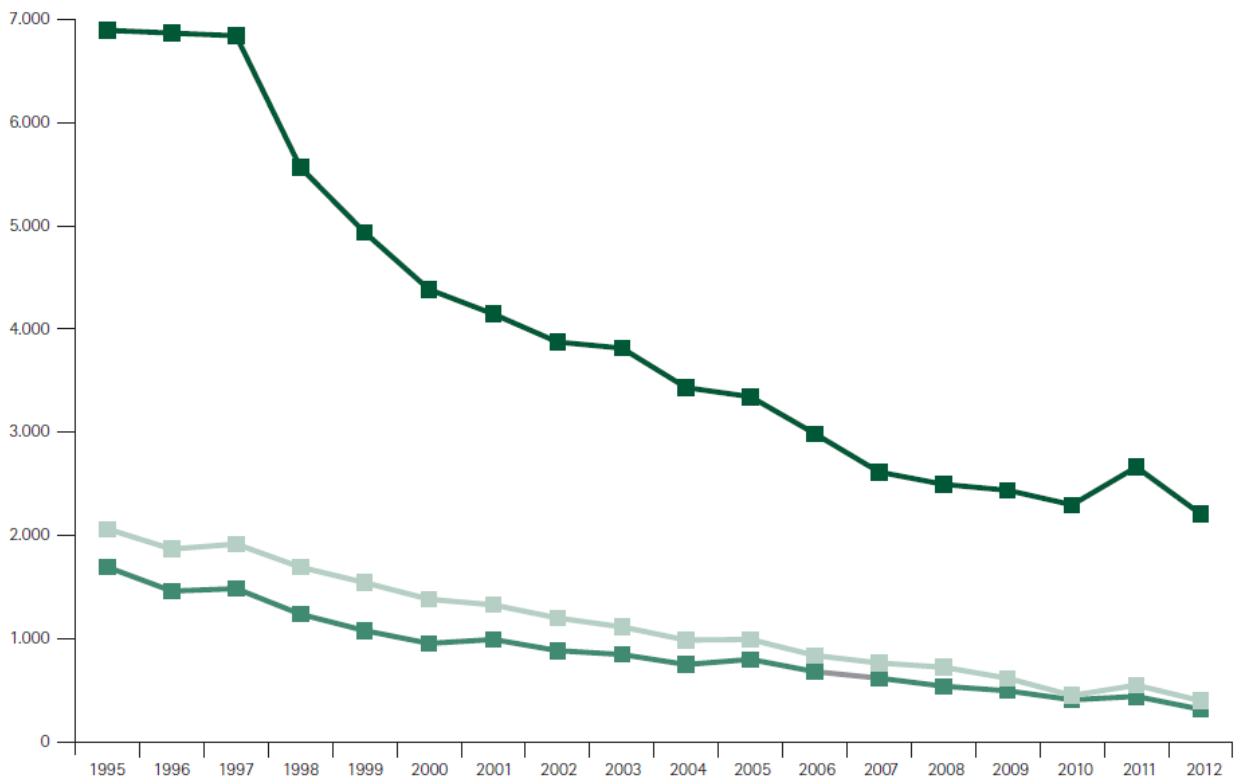
Eingegangene Berufskrankheiten-Verdachtsmeldungen 2009 bis 2012



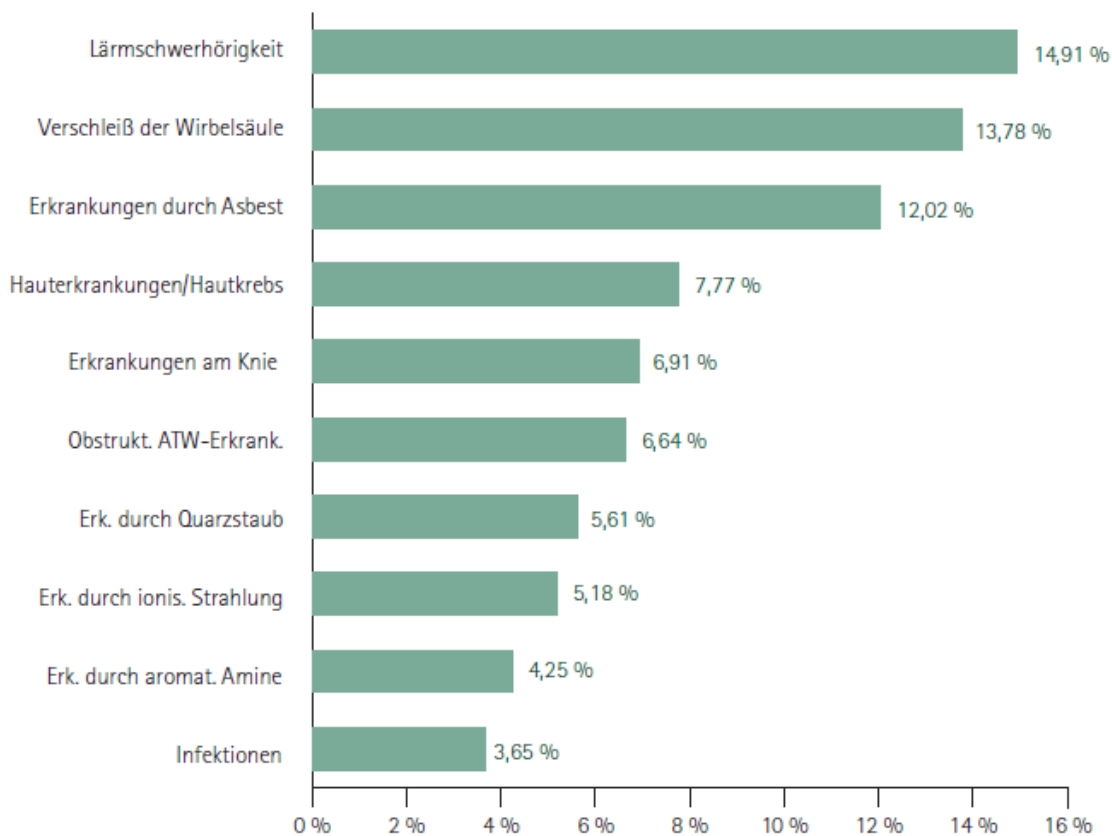
Spezielle Vorsorgeuntersuchungen nach StrlSchV und RöV ab 2000

Jahr	nach der Strahlensch.-VO		nach der Röntgen-VO		Insgesamt	
	Summe	davon mit Bedenken	Summe	davon mit Bedenken	Summe	davon mit Bedenken
2000	3.078	0,7 %	2.524	0,8 %	5.602	0,7 %
2001	3.079	0,8 %	2.717	0,7 %	5.796	0,8 %
2002	2.789	0,7 %	2.638	0,5 %	5.427	0,6 %
2003	2.556	0,4 %	2.768	0,6 %	5.324	0,5 %
2004	2.494	0,4 %	2.881	0,4 %	5.375	0,4 %
2005	2.608	0,19 %	2.612	0,3 %	5.220	0,25 %
2006	2.735	0,22 %	2.514	0,1 %	5.249	0,15 %
2007	2.219	0,32 %	2.588	0 %	4.807	0,15 %
2008	1.875	0,59 %	2.782	0,1 %	4.657	0,28 %
2009	2.240	0,18 %	2.872	0,1 %	5.112	0,14 %
2010	2.417	0,4 %	2.668	0,15 %	5.085	0,28 %
2011	1.843	1,0 %	2.946	0,7 %	4.789	0,56 %

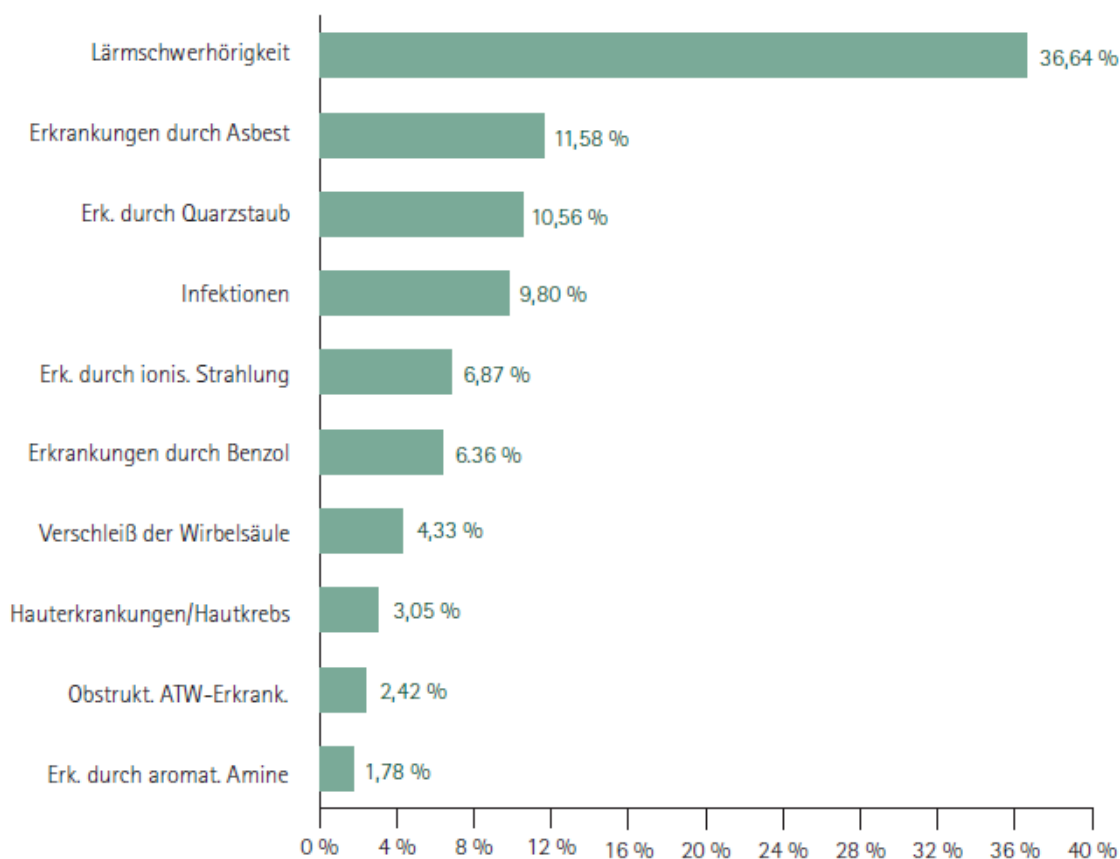
Berufskrankheitenvorgänge 1995 bis 2012



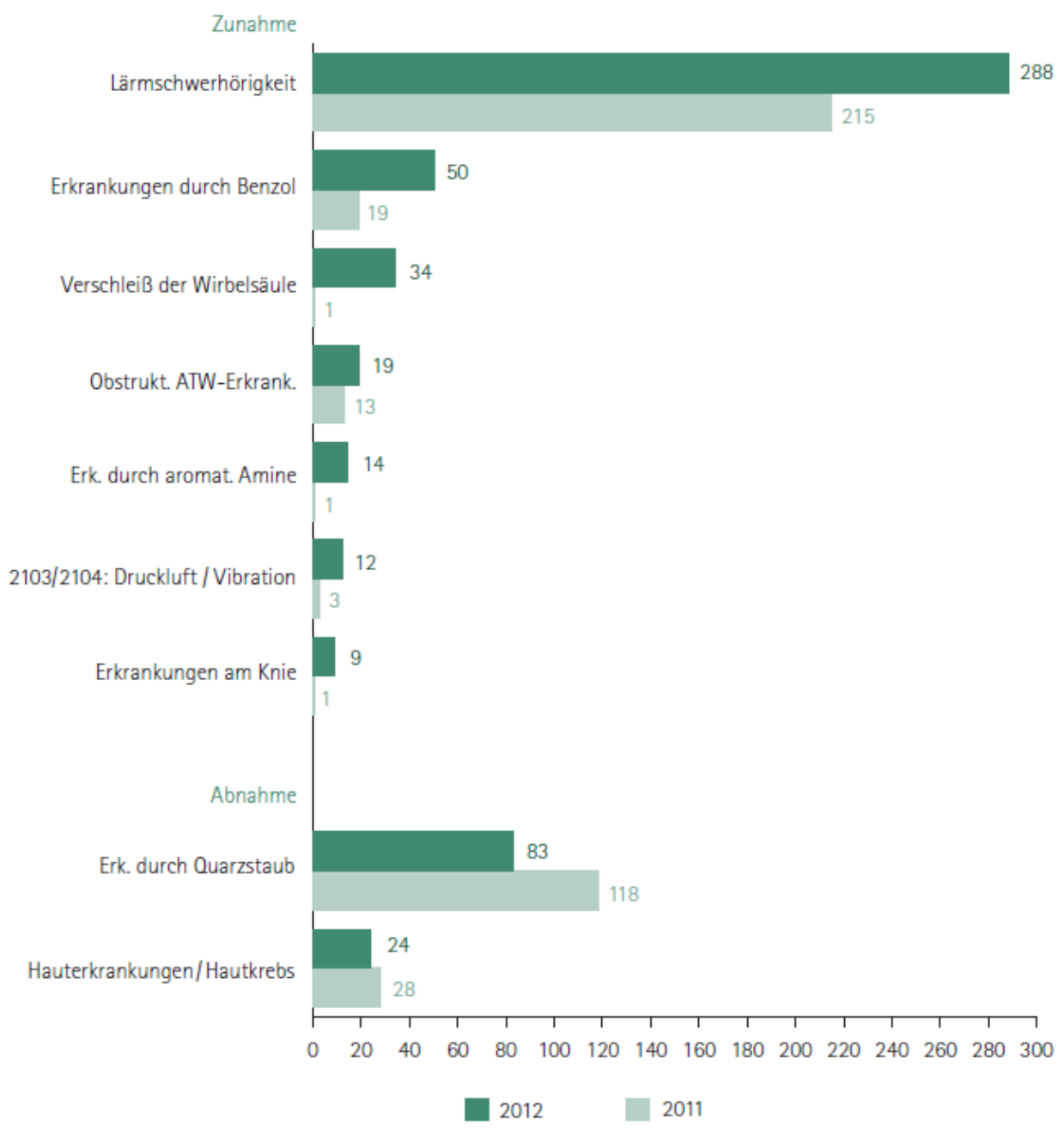
Die zehn häufigsten beurteilten Berufskrankheiten in Sachsen 2012



Die zehn häufigsten 2012 zur Anerkennung vorgeschlagenen bzw. anerkannten Berufskrankheiten

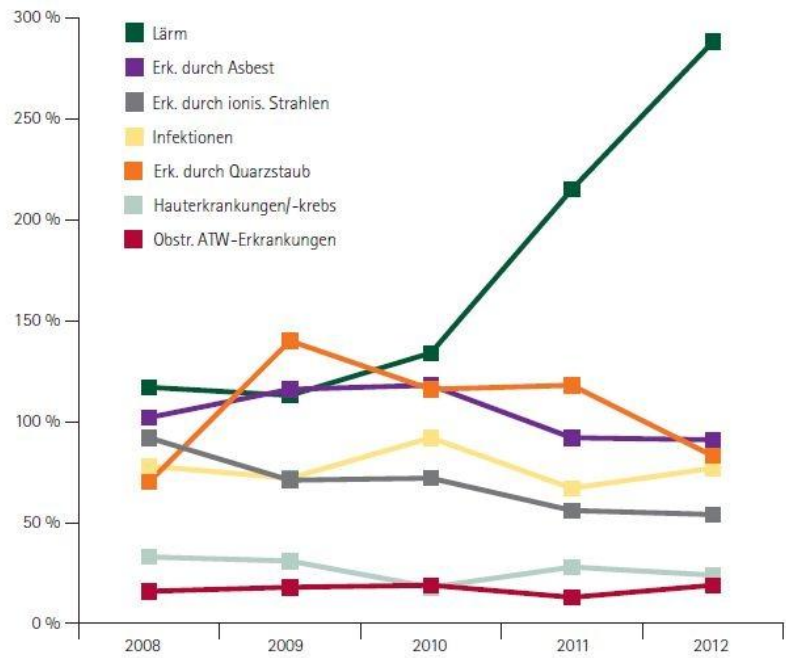


Anerkannte bzw. zur Anerkennung vorgeschlagene Fälle (absolut) der Berufskrankheiten mit den auffälligsten Veränderungen gegenüber dem Vorjahr



Tendenzen der Fallzahlen ausgewählter anerkannter Berufskrankheiten

	2008	2009	2010	2011	2012
Lärm	117	113	134	215	288
Erkrankungen durch Asbest	102	116	118	92	91
Erkrankungen durch ionis. Strahlen	92	71	72	56	54
Infektionen	78	72	92	67	77
Erkrankungen durch Quarzstaub	70	140	116	118	83
Hauterkrankungen/Hautkrebs	33	31	18	28	24
Obstr. ATW-Erkrankungen	16	18	19	13	19



Berufskrankheiten durch Asbest seit 1994 in Sachsen

