

2011 - Betriebe und Dienstgeschäfte

(technischer und sozialer Arbeitsschutz)

Tätigkeit der Arbeitsschutzbehörden 2011

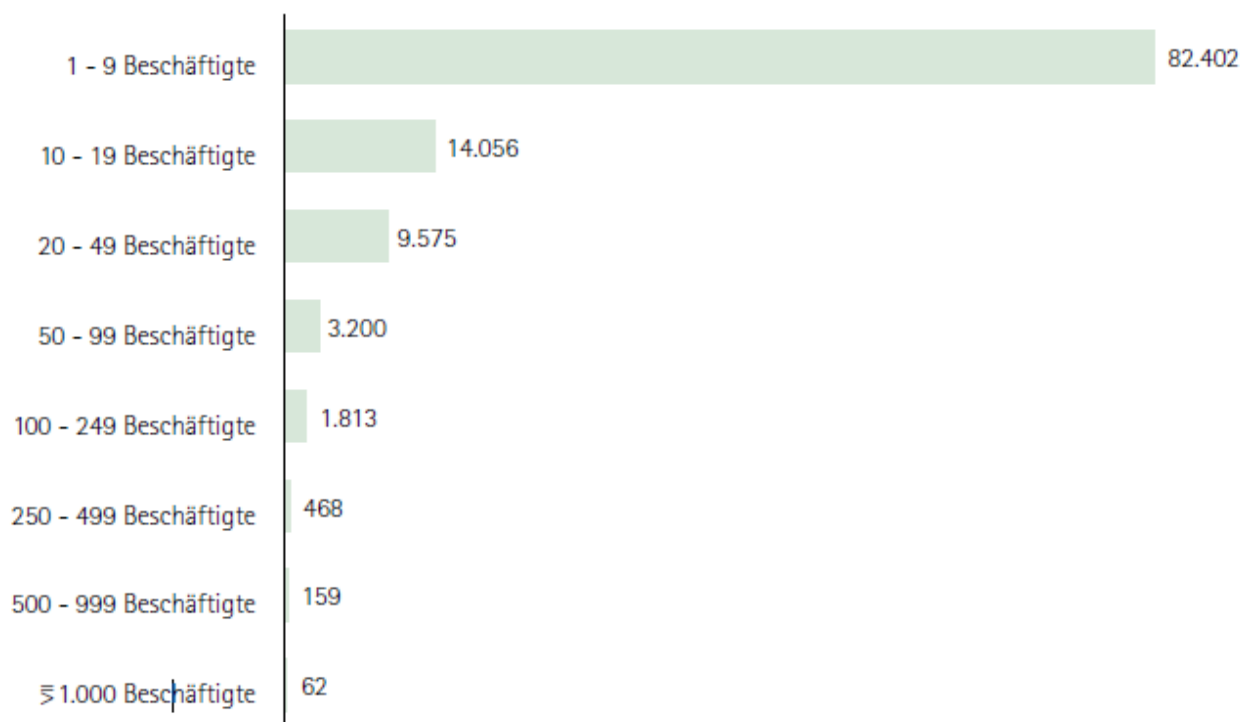
Organisationsstruktur der Arbeitsschutzverwaltung Sachsen



Personalentwicklung in der Arbeitsschutzverwaltung

Jahr	Stellenzahl
2002	325,0
2003	310,0
2004	289,0
2005	255,0
2006	234,0
2007	228,5
2008	216,5
2009	194,5
2010	193,8
2011	189,5

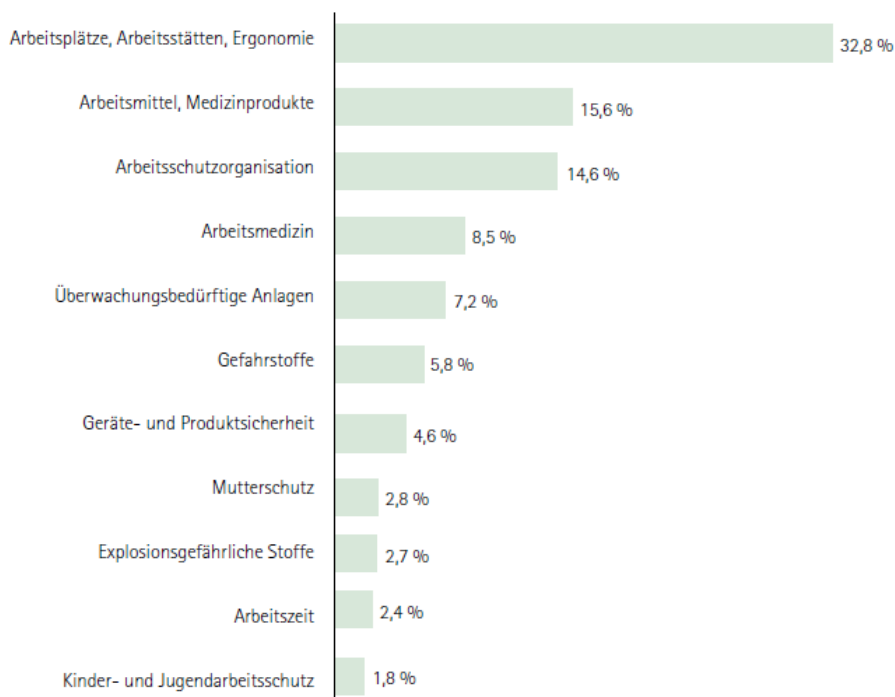
Betriebe mit Beschäftigten 2011 in Sachsen nach Größenklassen



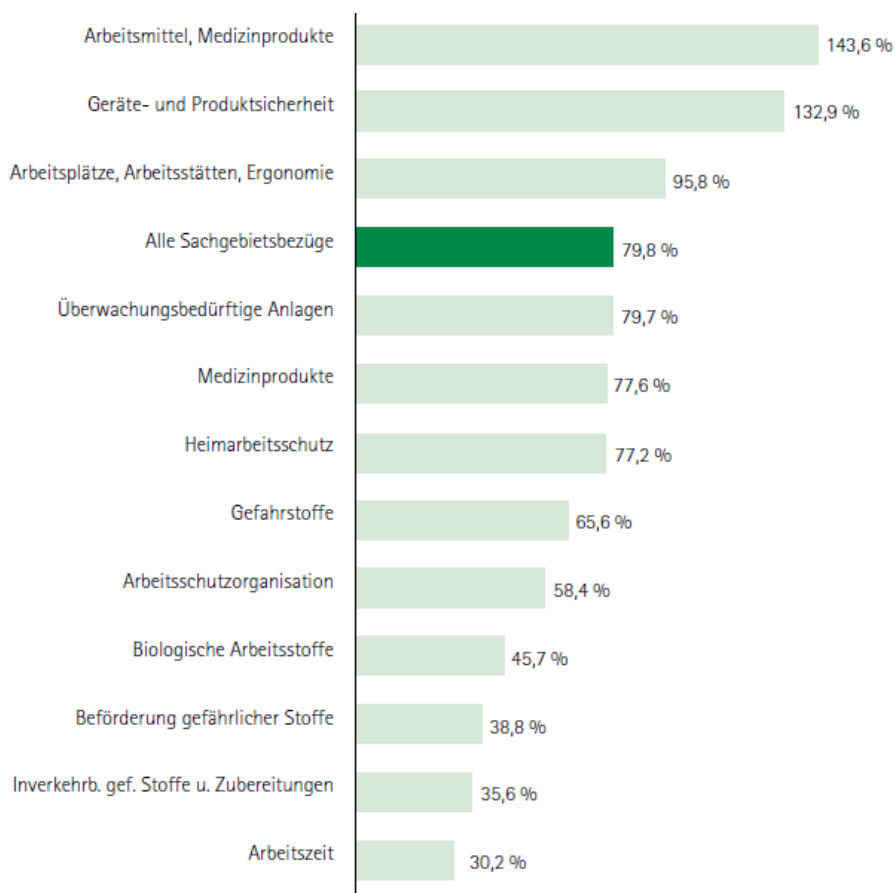
Revisionsschwerpunkte in Betrieben nach Wirtschaftszweigen

Leitbranche	Aufgesuchte Betriebe	Dienstgeschäfte	Beanstandungen	Beanstandungen pro 100 Dienstgeschäfte
Handel	1.331	1.846	647	35
Hochschulen, Gesundheitswesen	768	948	2.008	212
Dienstleistung	570	516	715	139
Metallverarbeitung	341	499	1.012	203
Kfz-Reparatur; -handel, Tankstellen	332	377	547	145
Nahrungs- und Genussmittel	326	413	776	188
Verwaltung	215	471	227	48
Holzbe- und -verarbeitung	203	247	284	115
Gaststätten, Beherbergung	196	226	473	209
Bau, Steine, Erden	150	220	199	90

Überwachungs- und Präventionsmaßnahmen in ausgewählten Sachgebieten des Arbeitsschutzes



Anzahl der Mängel je 100 Sachgebietsbezüge



Anteil in % der Beanstandungen ausgewählter Sachgebiete an allen Beanstandungen

